



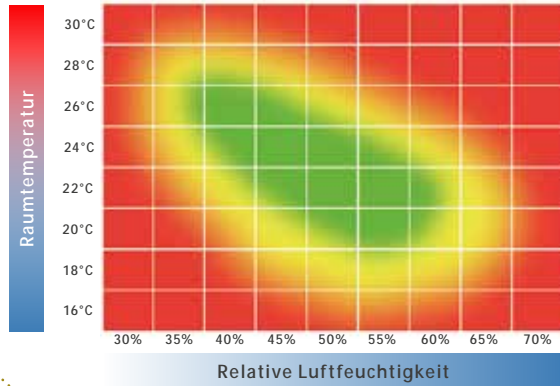
Pflegeanweisungen

für geölt/gewachste Holzfußböden




mit Anwendung von **Parkett Care & Parkett Cleaner**



Raumklima



Das Behaglichkeitsdiagramm zeigt, bei welcher Kombination von relativer Luftfeuchte und Raumtemperatur sich die überwiegende Mehrheit der Menschen in Innenräumen wohlfühlt.

-  Optimaler Bereich
-  Kurzzeitig akzeptabler Bereich
-  Ungeeignetes Raumklima für Mensch und Holz



EN 15251:2012 „Eingangsparameter für das Raumklima“ empfiehlt für ein gesundes Raumklima eine jahreszeitlich bedingte relative Luftfeuchte von ca. 30% bis ca. 65%. In diesem Bereich zeigen sich die natürlichen holztypischen Erscheinungen wie Fugen, Risse oder Schüsselungen in mäßiger Ausprägung. Bei längerfristigen Abweichungen kann es zu gesundheitlichen Beeinträchtigungen und in Bezug auf Holzfußböden/Parkett zu übermäßigen Veränderungen von deren Erscheinungsbildern, wie zum Beispiel größeren Verformungen, Fugen- oder Rissbildungen, kommen. Holz als natürlicher Werkstoff reagiert auf Änderungen der relativen Luftfeuchte stärker als auf Temperaturänderungen. **Der Schlüssel zum Erfolg liegt in der Einhaltung der richtigen Luftfeuchtigkeit!** Das bedingt neben einer regelmäßigen Reinigung und Pflege zumeist eine leistungsgerechte Luftbefeuchtung in der Heizperiode! Hierzu werden Kaltverdunster mit integrierter Entkeimung empfohlen. Der Einbau einer Fidbox registriert über Jahre das Raumklima unter und im Parkettboden und kann bequem per Handy-App ausgelesen werden. So haben Sie jahrzehntelange Freude an Ihrem hochwertigen Parkettboden aus dem Hause Scheucher.

Erstpflge

Sie erhalten einen wohnfertig geölt / gewachsen Parkettboden. Dennoch ist für den dauerhaften Werterhalt Ihres Scheucher® Holzfußbodens eine Erstpflge nach der Verlegung sehr empfehlenswert, um nochmals alle Kanten vor Feuchteindrang zu schützen. Sprechen Sie Ihren Parkettlegermeister an, er unterstützt Sie hier sicher gerne.





Das bin ICH – in meiner Vielfalt

Mein Zuhause ist meine Insel der Erholung. Da habe ich mir alles so eingerichtet, wie es mir gefällt. Mit der einzigartigen Vielfalt an hochwertig geölt/gewachsten Holzfußböden von Scheucher® wird mein Wohnraum zum Spiegel meiner Persönlichkeit: Durch ausgesuchte Holzarten in Wunschformat und -farbe kann ich mich völlig frei entfalten.

Ein speziell abgestimmtes Reinigungs- und Pflegeprodukt-Sortiment stärkt die beständig strahlende Farbintensität meines Parkettbodens. Auf natürliche Art und Weise erhalten sich Glanz und individuelle Ausstrahlung. Schonende Behandlungssubstanzen sorgen für eine glatte sowie widerstandsfähige Oberfläche - frei von allen Lösemitteln und jetzt auf wässriger Basis.

Unterhaltsreinigung

Grundsätzlich wird trocken mit einem Staubsauger oder Weichhaarbesen gereinigt.
Eine nebelfeuchte Wischpege mit Scheucher Parkett Cleaner ist nur bei Bedarf erforderlich.



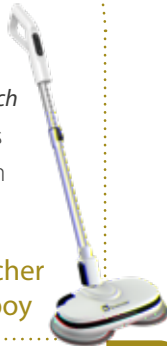


Anwendung

1. Trockenreinigung: Diese erfolgt mit einem Staubsauger oder Weichhaarbesen.
2. Wischpflege: Schütteln Sie den Parkett Cleaner vor Gebrauch gut auf. Öffnen Sie die Kappe über der Dosierkammer und befüllen Sie diese durch Drücken der Flasche. Die Dosierkammer enthält 60 ml und wird mit 6-8 Liter handwarmen Wasser verdünnt. Führen Sie die Wischpflege nebelfeucht mit einem gut ausgewringenen Mop, dem Scheucher Wischbezug oder **noch komfortabler mit dem kabellosen Scheucher Careboy** und den dazugehörigen Reinigungspads durch. Vermeiden Sie stehendes Wasser an der Oberfläche, da Schäden im Fugenbereich des Parketts entstehen können. Die Häufigkeit der Wischpflege können Sie nach eigenem Ermessen je nach Verschmutzung und Belastung des Bodens selbst festlegen.

ACHTUNG: Mikrofasertücher sind aufgrund ihrer scheuernden Wirkung nicht geeignet.

Scheucher
CAREboy



Unterhaltungspflege

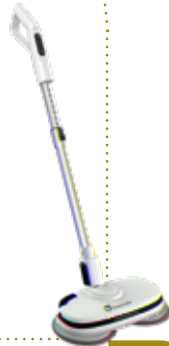
Um für den dauerhaften Werterhalt Ihres Scheucher® Parketts zu sorgen, wird nach ca. 15-20 Nassreinigungszyklen eine Wischpflege mit Scheucher Parkett Care empfohlen. Damit Sie nicht mitzählen müssen, hat die Scheucher Parkett Cleaner Flasche eine Kapazität für 17 Füllungen der Dosierkammer.





Anwendung

1. Gehen Sie sicher, dass der Parkettboden sauber und trocken ist.
2. Schütteln Sie vor Gebrauch Scheucher Parkett Care gut auf und tragen Sie es unverdünnt händisch oder maschinell auf. Dazu geeignet sind fusselfreie Baumwolltücher, weiße Pads, Scheucher Wischbezüge, oder der kabellose Scheucher Careboy und die dazugehörigen Polierpads. Auftragsmenge: 25-35 g/m², ein Liter reicht für 30-40m² Parkettboden. Die Verarbeitung erfolgt in 3-5m² großen Teilbereichen. Ein gleichmäßiger Auftrag garantiert eine schöne Optik. Abschließend wird das aufgetragene Parkett Care solange poliert, bis das Holz gesättigt ist und die Fläche gleichmäßig erscheint. Gehen Sie sicher, dass keine Schlieren oder nass erscheinende Stellen sichtbar bleiben. Der Careboy muss nach Gebrauch mit einer Tankfüllung voll klarem Wasser gespült werden, um ein Verkleben der Düse zu verhindern.
3. Die Trocknungszeit nach Abschluss der Arbeiten beträgt mind. 4 Stunden. Innerhalb der ersten 6-8 Tage nach der Erstoppe sollte der Boden nicht zu stark strapaziert werden und auch keine Nassreinigung durchgeführt werden.





Tipps & Sicherheitshinweise

Zum Erhalt einer schönen Optik und zum Schutz der Holzoberfläche sind mechanische Beschädigungen nach Möglichkeit zu vermeiden. Es empfiehlt sich das Auslegen von Fußmatten im Eingangsbereich. Sand und Schmutzteile sofort mit einem Besen entfernen. Versehen Sie Ihre beweglichen Möbel mit Parkett-Filzgleitern und verwenden Sie für Parkett geeignete Stuhlrollen für Bürosessel. Lassen Sie keine nassen Gegenstände auf dem Parkettboden liegen.

Um das Reinigungsergebnis gut beurteilen zu können sind Reinigungsversuche an stark verschmutzten Flächen an unauffälligen Stellen zu testen. Verwenden Sie keine stark alkalischen Reiniger oder Säuren, diese können das Holz irreversibel verfärben.

Mit Scheucher Parkett Care getränkte Lappen oder Pads können mit bis zu 60°C gewaschen werden. Waschen Sie generell Reinigungs- und Polierpads unmittelbar nach der Nutzung - so sind diese bei der nächsten Verwendung sofort einsatzbereit.

Diese Pflegeanweisungen beruhen auf unserer langjährigen Erfahrung und dienen Ihnen zur Beratung. Für unsorgfältige oder nicht fachgerechte Anwendung sowie für potenziell geänderte Produkteigenschaften durch Reparatur- und/oder Pflegemaßnahmen können wir keinerlei Haftung übernehmen.